



LOTO NUMÉRIQUE 2025

Livret d'apprentissage de

Nom :

Prénom :



Avec le soutien de



LOTO NUMÉRIQUE 2025

Livret d'apprentissage de

Nom :

Prénom :



Avec le soutien de



LOTO NUMÉRIQUE 2025

Livret d'apprentissage de

Nom :

Prénom :



Avec le soutien de



Utiliser son appareil

06 Capture d'écran

- Faire une capture d'écran

11 Capturer

- Prendre une photo, une vidéo

48 Paramétrer son appareil

- Paramétrer les notifications
- Paramètres systèmes (langue, date, ...)
- Choisir un mode d'authentification

77 Utiliser son appareil

- Démarrer / éteindre son appareil
- Maîtriser les périphériques d'entrée (clavier / souris)
- Vocabulaire (clic gauche, clic droit, double clic, appui long, copier, coller, pointeur, curseur, ...)

81 Relier deux appareils

- Connecter son appareil à un autre (Bluetooth, partage de connexion, par câble, ...)

Sécuriser son appareil et ses comptes en ligne

28 Mots de passe

- Créer un mot de passe sécurisé
- Choisir un moyen de conserver ses mots de passe (carnet, gestionnaire)

34 Mise à jour

- Déterminer si une application est à jour et la mettre à jour

40 Mise à jour de l'OS

- Déterminer si l'OS est à jour
- Mettre à jour un OS et paramétrer les mises à jour automatiques

54 Connaître les risques

- Connaître les mécanismes d'ingénierie sociale derrière les arnaques
- Connaître les moyens de pénétrer un appareil avec des logiciels malveillants

63 Ressources

- Identifier les ressources pour des questions de sécurité

Protéger ses données personnelles

25 RGPD

- Connaître ses droits
- Connaître les principes du règlement général sur la protection des données

39 Cibler l'audience

- Choisir les destinataires d'un message sur les réseaux sociaux

51 Charte données personnelles

- Trouver la charte données personnelles sur un site, une application

69 Ressources

- Identifier les ressources pour des questions de protection des données personnelles

70 Modèles économiques

- Connaître les modèles économiques des sites et applications gratuites

Utiliser son appareil

06 Capture d'écran

- Faire une capture d'écran

11 Capturer

- Prendre une photo, une vidéo

48 Paramétrer son appareil

- Paramétrer les notifications
- Paramètres systèmes (langue, date, ...)
- Choisir un mode d'authentification

77 Utiliser son appareil

- Démarrer / éteindre son appareil
- Maîtriser les périphériques d'entrée (clavier / souris)
- Vocabulaire (clic gauche, clic droit, double clic, appui long, copier, coller, pointeur, curseur, ...)

81 Relier deux appareils

- Connecter son appareil à un autre (Bluetooth, partage de connexion, par câble, ...)

Sécuriser son appareil et ses comptes en ligne

28 Mots de passe

- Créer un mot de passe sécurisé
- Choisir un moyen de conserver ses mots de passe (carnet, gestionnaire)

34 Mise à jour

- Déterminer si une application est à jour et la mettre à jour

40 Mise à jour de l'OS

- Déterminer si l'OS est à jour
- Mettre à jour un OS et paramétrer les mises à jour automatiques

54 Connaître les risques

- Connaître les mécanismes d'ingénierie sociale derrière les arnaques
- Connaître les moyens de pénétrer un appareil avec des logiciels malveillants

63 Ressources

- Identifier les ressources pour des questions de sécurité

Protéger ses données personnelles

25 RGPD

- Connaître ses droits
- Connaître les principes du règlement général sur la protection des données

39 Cibler l'audience

- Choisir les destinataires d'un message sur les réseaux sociaux

51 Charte données personnelles

- Trouver la charte données personnelles sur un site, une application

69 Ressources

- Identifier les ressources pour des questions de protection des données personnelles

70 Modèles économiques

- Connaître les modèles économiques des sites et applications gratuites

Utiliser son appareil

06 Capture d'écran

- Faire une capture d'écran

11 Capturer

- Prendre une photo, une vidéo

48 Paramétrer son appareil

- Paramétrer les notifications
- Paramètres systèmes (langue, date, ...)
- Choisir un mode d'authentification

77 Utiliser son appareil

- Démarrer / éteindre son appareil
- Maîtriser les périphériques d'entrée (clavier / souris)
- Vocabulaire (clic gauche, clic droit, double clic, appui long, copier, coller, pointeur, curseur, ...)

81 Relier deux appareils

- Connecter son appareil à un autre (Bluetooth, partage de connexion, par câble, ...)

Sécuriser son appareil et ses comptes en ligne

28 Mots de passe

- Créer un mot de passe sécurisé
- Choisir un moyen de conserver ses mots de passe (carnet, gestionnaire)

34 Mise à jour

- Déterminer si une application est à jour et la mettre à jour

40 Mise à jour de l'OS

- Déterminer si l'OS est à jour
- Mettre à jour un OS et paramétrer les mises à jour automatiques

54 Connaître les risques

- Connaître les mécanismes d'ingénierie sociale derrière les arnaques
- Connaître les moyens de pénétrer un appareil avec des logiciels malveillants

63 Ressources

- Identifier les ressources pour des questions de sécurité

Protéger ses données personnelles

25 RGPD

- Connaître ses droits
- Connaître les principes du règlement général sur la protection des données

39 Cibler l'audience

- Choisir les destinataires d'un message sur les réseaux sociaux

51 Charte données personnelles

- Trouver la charte données personnelles sur un site, une application

69 Ressources

- Identifier les ressources pour des questions de protection des données personnelles

70 Modèles économiques

- Connaître les modèles économiques des sites et applications gratuites

Création de contenu

Protection et sécurité

Environnement numérique

Utiliser son appareil	6	11			48			77	81
Sécuriser son appareil et ses comptes en ligne			28	34	40	54	63		
Protéger ses données personnelles			25	39		51	69	70	

Loto numérique | Visa numérique Bretagne | Mairie de Plouézec | 2025-189

Création de contenu

Protection et sécurité

Environnement numérique

Utiliser son appareil	6	11			48			77	81
Sécuriser son appareil et ses comptes en ligne			28	34	40	54	63		
Protéger ses données personnelles			25	39		51	69	70	

Loto numérique | Visa numérique Bretagne | Mairie de Plouézec | 2025-189

Création de contenu

Protection et sécurité

Environnement numérique

Utiliser son appareil	6	11			48			77	81
Sécuriser son appareil et ses comptes en ligne			28	34	40	54	63		
Protéger ses données personnelles			25	39		51	69	70	

Loto numérique | Visa numérique Bretagne | Mairie de Plouézec | 2025-189

Gérer ses fichiers et applications

08 Naviguer dans l'appareil

- Ouvrir et fermer un fichier
- Naviguer dans les dossiers de l'appareil
- Ouvrir et fermer une application

18 Organiser

- Créer un dossier
- Déplacer un fichier
- Supprimer ou renommer un fichier, un dossier

20 Notions avancées

- Vocabulaire (dossier, fichier, format, extension, raccourci, ...)
- Consulter les propriétés d'un fichier ou d'un dossier

46 Archive

- Compresser un fichier

89 Installer et désinstaller

- Installer et désinstaller un logiciel, une application

Naviguer sur internet

15 Chercher

- Choisir un navigateur et un moteur de recherche
- Effectuer une recherche

22 Naviguer

- Ouvrir et fermer des onglets, utiliser la navigation privée
- Lire une adresse URL
- Mettre une page en favori

32 Télécharger

- Télécharger un fichier et le retrouver sur son appareil

68 Connecter

- Connecter son appareil à un réseau en identifiant à qui il est

82 Notions avancées

- Installer et désinstaller une extension au navigateur
- Vocabulaire (FAI, navigateur, moteur de recherche, URL, ...)
- Comprendre le fonctionnement d'internet et des sites web (requête, envoi de données, ...)

Savoir faire le tri et identifier les sources de confiance en ligne

07 Affiner une recherche

- Utiliser les filtres et les types (images, vidéo, ...)

31 Sponsors

- Différencier les résultats sponsorisés et naturels

53 Reconnaître les sources officielles

- Différencier les sources (journal, contenu promotionnel, opinion, ...)
- Reconnaître un site officiel

67 Naviguer en sécurité

- Repérer une annonce de vente douteuse
- Faire la différence entre HTTP et HTTPS

78 Données de navigation

- Configurer les paramètres de vie privée du navigateur
- Supprimer des données navigateur (historique, cookies, ...)

Gérer ses fichiers et applications

08 Naviguer dans l'appareil

- Ouvrir et fermer un fichier
- Naviguer dans les dossiers de l'appareil
- Ouvrir et fermer une application

18 Organiser

- Créer un dossier
- Déplacer un fichier
- Supprimer ou renommer un fichier, un dossier

20 Notions avancées

- Vocabulaire (dossier, fichier, format, extension, raccourci, ...)
- Consulter les propriétés d'un fichier ou d'un dossier

46 Archive

- Compresser un fichier

89 Installer et désinstaller

- Installer et désinstaller un logiciel, une application

Naviguer sur internet

15 Chercher

- Choisir un navigateur et un moteur de recherche
- Effectuer une recherche

22 Naviguer

- Ouvrir et fermer des onglets, utiliser la navigation privée
- Lire une adresse URL
- Mettre une page en favori

32 Télécharger

- Télécharger un fichier et le retrouver sur son appareil

68 Connecter

- Connecter son appareil à un réseau en identifiant à qui il est

82 Notions avancées

- Installer et désinstaller une extension au navigateur
- Vocabulaire (FAI, navigateur, moteur de recherche, URL, ...)
- Comprendre le fonctionnement d'internet et des sites web (requête, envoi de données, ...)

Savoir faire le tri et identifier les sources de confiance en ligne

07 Affiner une recherche

- Utiliser les filtres et les types (images, vidéo, ...)

31 Sponsors

- Différencier les résultats sponsorisés et naturels

53 Reconnaître les sources officielles

- Différencier les sources (journal, contenu promotionnel, opinion, ...)
- Reconnaître un site officiel

67 Naviguer en sécurité

- Repérer une annonce de vente douteuse
- Faire la différence entre HTTP et HTTPS

78 Données de navigation

- Configurer les paramètres de vie privée du navigateur
- Supprimer des données navigateur (historique, cookies, ...)

Gérer ses fichiers et applications

08 Naviguer dans l'appareil

- Ouvrir et fermer un fichier
- Naviguer dans les dossiers de l'appareil
- Ouvrir et fermer une application

18 Organiser

- Créer un dossier
- Déplacer un fichier
- Supprimer ou renommer un fichier, un dossier

20 Notions avancées

- Vocabulaire (dossier, fichier, format, extension, raccourci, ...)
- Consulter les propriétés d'un fichier ou d'un dossier

46 Archive

- Compresser un fichier

89 Installer et désinstaller

- Installer et désinstaller un logiciel, une application

Naviguer sur internet

15 Chercher

- Choisir un navigateur et un moteur de recherche
- Effectuer une recherche

22 Naviguer

- Ouvrir et fermer des onglets, utiliser la navigation privée
- Lire une adresse URL
- Mettre une page en favori

32 Télécharger

- Télécharger un fichier et le retrouver sur son appareil

68 Connecter

- Connecter son appareil à un réseau en identifiant à qui il est

82 Notions avancées

- Installer et désinstaller une extension au navigateur
- Vocabulaire (FAI, navigateur, moteur de recherche, URL, ...)
- Comprendre le fonctionnement d'internet et des sites web (requête, envoi de données, ...)

Savoir faire le tri et identifier les sources de confiance en ligne

07 Affiner une recherche

- Utiliser les filtres et les types (images, vidéo, ...)

31 Sponsors

- Différencier les résultats sponsorisés et naturels

53 Reconnaître les sources officielles

- Différencier les sources (journal, contenu promotionnel, opinion, ...)
- Reconnaître un site officiel

67 Naviguer en sécurité

- Repérer une annonce de vente douteuse
- Faire la différence entre HTTP et HTTPS

78 Données de navigation

- Configurer les paramètres de vie privée du navigateur
- Supprimer des données navigateur (historique, cookies, ...)

Gérer ses fichiers
et ses applications

8

18

20

46

89

Naviguer
sur internet

15

22

32

68

82

Confiance
en ligne

7

31

53

67

78

Gérer ses fichiers
et ses applications

8

18

20

46

89

Naviguer
sur internet

15

22

32

68

82

Confiance
en ligne

7

31

53

67

78

Gérer ses fichiers
et ses applications

8

18

20

46

89

Naviguer
sur internet

15

22

32

68

82

Confiance
en ligne

7

31

53

67

78

Créer, sauvegarder et partager ses documents

37 Partager

- Export PDF
- Choisir un service de partage
- Droits des fichiers trouvés sur internet

52 Traitement de texte

- Rédiger un texte
- Faire une mise en forme simple

61 Canva

- Créer un projet à l'aide de Canva

74 Créer avec le numérique

- Réaliser une retouche photo
- Réaliser un montage vidéo

87 Sauvegarder

- Numériser un document
- Choisir un support de sauvegarde
- Sauvegarder ses données
- Transférer un fichier en USB (import ou export)

Gérer sa boîte mail

01 Créer une adresse

- Choisir un service de messagerie et s'y inscrire

17 Consulter ses emails

- depuis un webmail
- depuis une application

21 Envoyer un email

- Envoyer un email avec un objet
- Utiliser les champs d'adresse (À, Cc, Cci) de manière adaptée
- Envoyer une pièce jointe

43 Organiser ses emails

- Organiser ses emails dans des dossiers, en utilisant des labels
- Se désinscrire d'une liste de diffusion

86 Sécurité

- Reconnaître un email douteux

Utiliser les services en ligne pour sa vie quotidienne

09 Services en ligne

- Identifier les services et s'y inscrire

14 Itinéraires et billets

- Rechercher un lieu et obtenir un itinéraire
- Rechercher un itinéraire via un site de transports en commun
- Réserver et payer des billets de transport

23 RDV en ligne

- Prendre RDV
- Ajouter, modifier, supprimer des événements dans son agenda

33 Communiquer

- Choisir un moyen de communication adapté à l'interlocuteur
- Utiliser une messagerie instantanée
- Respecter la netiquette

42 QRCode

- Scanner un QRCode

Créer, sauvegarder et partager ses documents

37 Partager

- Export PDF
- Choisir un service de partage
- Droits des fichiers trouvés sur internet

52 Traitement de texte

- Rédiger un texte
- Faire une mise en forme simple

61 Canva

- Créer un projet à l'aide de Canva

74 Créer avec le numérique

- Réaliser une retouche photo
- Réaliser un montage vidéo

87 Sauvegarder

- Numériser un document
- Choisir un support de sauvegarde
- Sauvegarder ses données
- Transférer un fichier en USB (import ou export)

Gérer sa boîte mail

01 Créer une adresse

- Choisir un service de messagerie et s'y inscrire

17 Consulter ses emails

- depuis un webmail
- depuis une application

21 Envoyer un email

- Envoyer un email avec un objet
- Utiliser les champs d'adresse (À, Cc, Cci) de manière adaptée
- Envoyer une pièce jointe

43 Organiser ses emails

- Organiser ses emails dans des dossiers, en utilisant des labels
- Se désinscrire d'une liste de diffusion

86 Sécurité

- Reconnaître un email douteux

Utiliser les services en ligne pour sa vie quotidienne

09 Services en ligne

- Identifier les services et s'y inscrire

14 Itinéraires et billets

- Rechercher un lieu et obtenir un itinéraire
- Rechercher un itinéraire via un site de transports en commun
- Réserver et payer des billets de transport

23 RDV en ligne

- Prendre RDV
- Ajouter, modifier, supprimer des événements dans son agenda

33 Communiquer

- Choisir un moyen de communication adapté à l'interlocuteur
- Utiliser une messagerie instantanée
- Respecter la netiquette

42 QRCode

- Scanner un QRCode

Créer, sauvegarder et partager ses documents

37 Partager

- Export PDF
- Choisir un service de partage
- Droits des fichiers trouvés sur internet

52 Traitement de texte

- Rédiger un texte
- Faire une mise en forme simple

61 Canva

- Créer un projet à l'aide de Canva

74 Créer avec le numérique

- Réaliser une retouche photo
- Réaliser un montage vidéo

87 Sauvegarder

- Numériser un document
- Choisir un support de sauvegarde
- Sauvegarder ses données
- Transférer un fichier en USB (import ou export)

Gérer sa boîte mail

01 Créer une adresse

- Choisir un service de messagerie et s'y inscrire

17 Consulter ses emails

- depuis un webmail
- depuis une application

21 Envoyer un email

- Envoyer un email avec un objet
- Utiliser les champs d'adresse (À, Cc, Cci) de manière adaptée
- Envoyer une pièce jointe

43 Organiser ses emails

- Organiser ses emails dans des dossiers, en utilisant des labels
- Se désinscrire d'une liste de diffusion

86 Sécurité

- Reconnaître un email douteux

Utiliser les services en ligne pour sa vie quotidienne

09 Services en ligne

- Identifier les services et s'y inscrire

14 Itinéraires et billets

- Rechercher un lieu et obtenir un itinéraire
- Rechercher un itinéraire via un site de transports en commun
- Réserver et payer des billets de transport

23 RDV en ligne

- Prendre RDV
- Ajouter, modifier, supprimer des événements dans son agenda

33 Communiquer

- Choisir un moyen de communication adapté à l'interlocuteur
- Utiliser une messagerie instantanée
- Respecter la netiquette

42 QRCode

- Scanner un QRCode

Communication et collaboration

Création de contenu

Protection et sécurité

Créer, sauvegarder et partager ses documents				37		52	61	74	87
	1	17	21		43				86
	9	14	23	33	42				

Loto numérique | Visa numérique Bretagne | Mairie de Plouézec | 2025-367

Communication et collaboration

Création de contenu

Protection et sécurité

Créer, sauvegarder et partager ses documents				37		52	61	74	87
	1	17	21		43				86
	9	14	23	33	42				

Loto numérique | Visa numérique Bretagne | Mairie de Plouézec | 2025-367

Communication et collaboration

Création de contenu

Protection et sécurité

Créer, sauvegarder et partager ses documents				37		52	61	74	87
	1	17	21		43				86
	9	14	23	33	42				

Loto numérique | Visa numérique Bretagne | Mairie de Plouézec | 2025-367

45 COMPÉTENCES

Chaque carton comporte 15 compétences représentées par des nombres. Par exemple, une personne sachant prendre une photo ou une vidéo peut cocher la case 11.

À chaque atelier, le conseiller indiquera les cases à cocher.

	Création de contenu	Protection et sécurité	Environnement numérique			
Utiliser son appareil	6	11	48	77	81	
Sécuriser son appareil et ses comptes en ligne		28	34	40	54	63
Protéger ses données personnelles		25	39	51	69	70

45 COMPÉTENCES

Chaque carton comporte 15 compétences représentées par des nombres. Par exemple, une personne sachant prendre une photo ou une vidéo peut cocher la case 11.

À chaque atelier, le conseiller indiquera les cases à cocher.

	Création de contenu	Protection et sécurité	Environnement numérique			
Utiliser son appareil	6	11	48	77	81	
Sécuriser son appareil et ses comptes en ligne		28	34	40	54	63
Protéger ses données personnelles		25	39	51	69	70

45 COMPÉTENCES

Chaque carton comporte 15 compétences représentées par des nombres. Par exemple, une personne sachant prendre une photo ou une vidéo peut cocher la case 11.

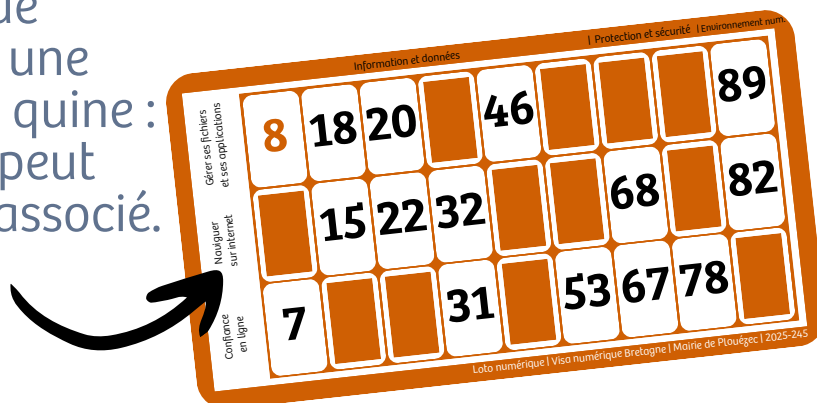
À chaque atelier, le conseiller indiquera les cases à cocher.

	Création de contenu	Protection et sécurité	Environnement numérique			
Utiliser son appareil	6	11	48	77	81	
Sécuriser son appareil et ses comptes en ligne		28	34	40	54	63
Protéger ses données personnelles		25	39	51	69	70

VISA NUMÉRIQUE BRETAGNE



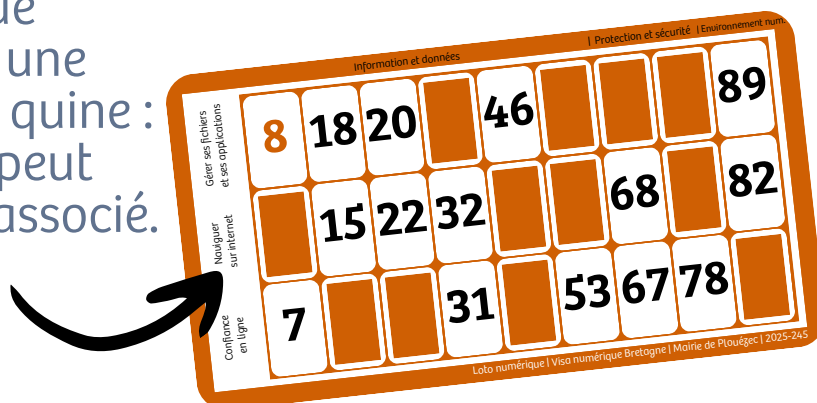
Chaque ligne représente un badge du Visa Numérique Bretagne. Ainsi, une fois une ligne complétée, c'est la quine : le conseiller numérique peut vous remettre le badge associé.



VISA NUMÉRIQUE BRETAGNE



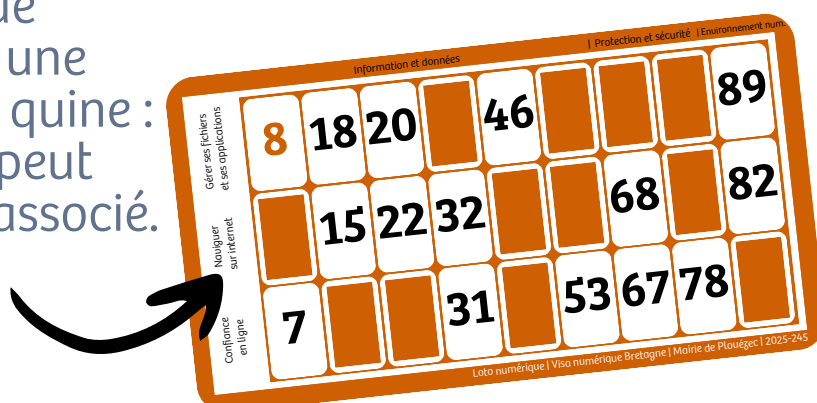
Chaque ligne représente un badge du Visa Numérique Bretagne. Ainsi, une fois une ligne complétée, c'est la quine : le conseiller numérique peut vous remettre le badge associé.



VISA NUMÉRIQUE BRETAGNE

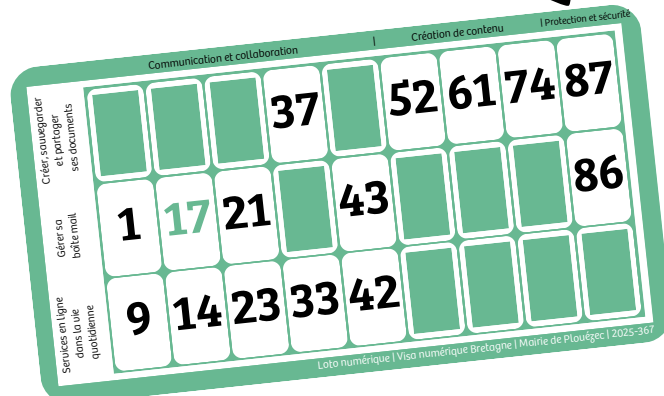



Chaque ligne représente un badge du Visa Numérique Bretagne. Ainsi, une fois une ligne complétée, c'est la quine : le conseiller numérique peut vous remettre le badge associé.



COMPÉTENCES PIX

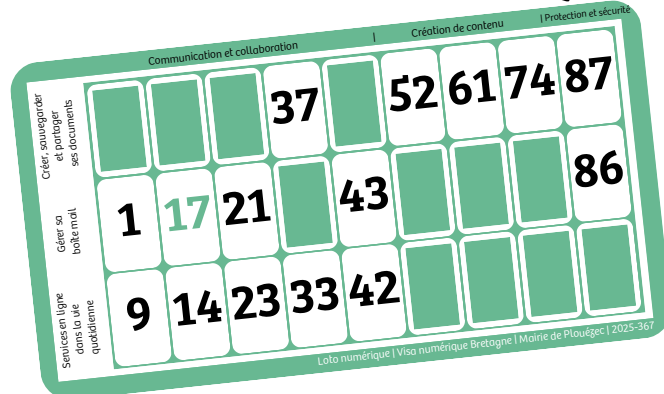

Les compétences sont également regroupées en colonnes, dans les cinq grands groupes Pix : informations et données, communication et collaboration, création de contenu, protection et sécurité, environnement numérique.



	Communication et collaboration			Création de contenu			Protection et sécurité
Créer, sauvegarder et partager ses documents				37		52 61 74 87	
Gérer sa boîte mail	1	17	21		43		86
Services en ligne dans la vie quotidienne	9	14	23	33	42		

COMPÉTENCES PIX

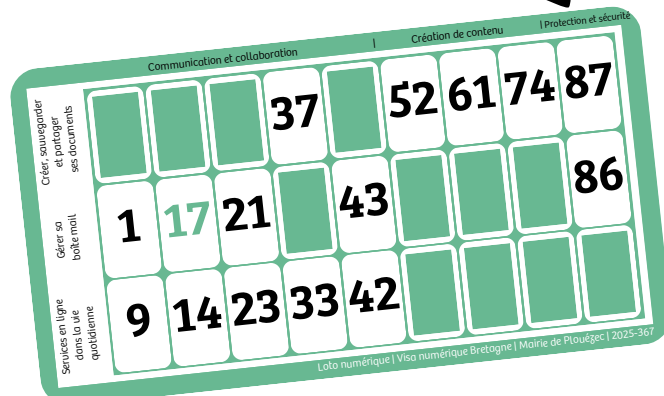

Les compétences sont également regroupées en colonnes, dans les cinq grands groupes Pix : informations et données, communication et collaboration, création de contenu, protection et sécurité, environnement numérique.



	Communication et collaboration			Création de contenu			Protection et sécurité
Créer, sauvegarder et partager ses documents				37		52 61 74 87	
Gérer sa boîte mail	1	17	21		43		86
Services en ligne dans la vie quotidienne	9	14	23	33	42		

COMPÉTENCES PIX

Les compétences sont également regroupées en colonnes, dans les cinq grands groupes Pix : informations et données, communication et collaboration, création de contenu, protection et sécurité, environnement numérique.



	Communication et collaboration			Création de contenu			Protection et sécurité
Créer, sauvegarder et partager ses documents				37		52 61 74 87	
Gérer sa boîte mail	1	17	21		43		86
Services en ligne dans la vie quotidienne	9	14	23	33	42		

Communication et collaboration

Interagir : échanger avec des individus ou petits groupes.

Partager et publier : communiquer ses propres opinions ou productions, relayer celles des autres en public.

Collaborer : Co-produire des ressources, connaissances, données.

S'insérer dans le monde numérique : Maîtriser sa présence en ligne dans le respect des règles et des autres.

Informations et données

Mener une recherche et une veille

d'information : rechercher et s'informer sur un sujet.

Gérer des données : stocker et organiser les données pour les retrouver.

Traiter des données : analyser les données (à l'aide d'un tableur par exemple)

Protection et sécurité

Sécuriser l'environnement numérique : sécuriser les équipements, données et communications pour éviter les attaques et incidents.

Protéger les données personnelles et la vie privée : maîtriser ses traces et

gérer ses données personnelles pour protéger sa vie privée et celle d'autrui.

Protéger la santé, le bien-être et l'environnement : prévenir et limiter les risques sur sa santé, son bien-être et l'environnement.

Environnement numérique

Résoudre des problèmes techniques : garantir et rétablir le bon fonctionnement d'un système.

Construire un environnement numérique : installer, configurer, enrichir et personnaliser un système.

Création de contenu

Développer des documents textuels : produire des documents pour partager des idées, valoriser des travaux.

Développer des documents multimédia : produire du contenu (vidéo, musique, ...), enrichir un contenu textuel, créer une œuvre.

Adapter les documents à leur finalité : maîtriser les licences pour l'utilisation dans divers contextes ; adapter un document à l'usage envisagé.



Communication et collaboration

Interagir : échanger avec des individus ou petits groupes.

Partager et publier : communiquer ses propres opinions ou productions, relayer celles des autres en public.

Collaborer : Co-produire des ressources, connaissances, données.

S'insérer dans le monde numérique : Maîtriser sa présence en ligne dans le respect des règles et des autres.

Informations et données

Mener une recherche et une veille

d'information : rechercher et s'informer sur un sujet.

Gérer des données : stocker et organiser les données pour les retrouver.

Traiter des données : analyser les données (à l'aide d'un tableur par exemple)

Protection et sécurité

Sécuriser l'environnement numérique : sécuriser les équipements, données et communications pour éviter les attaques et incidents.

Protéger les données personnelles et la vie privée : maîtriser ses traces et

gérer ses données personnelles pour protéger sa vie privée et celle d'autrui.

Protéger la santé, le bien-être et l'environnement : prévenir et limiter les risques sur sa santé, son bien-être et l'environnement.

Environnement numérique

Résoudre des problèmes techniques : garantir et rétablir le bon fonctionnement d'un système.

Construire un environnement numérique : installer, configurer, enrichir et personnaliser un système.

Création de contenu

Développer des documents textuels : produire des documents pour partager des idées, valoriser des travaux.

Développer des documents multimédia : produire du contenu (vidéo, musique, ...), enrichir un contenu textuel, créer une œuvre.

Adapter les documents à leur finalité : maîtriser les licences pour l'utilisation dans divers contextes ; adapter un document à l'usage envisagé.



Communication et collaboration

Interagir : échanger avec des individus ou petits groupes.

Partager et publier : communiquer ses propres opinions ou productions, relayer celles des autres en public.

Collaborer : Co-produire des ressources, connaissances, données.

S'insérer dans le monde numérique : Maîtriser sa présence en ligne dans le respect des règles et des autres.

Informations et données

Mener une recherche et une veille

d'information : rechercher et s'informer sur un sujet.

Gérer des données : stocker et organiser les données pour les retrouver.

Traiter des données : analyser les données (à l'aide d'un tableur par exemple)

Protection et sécurité

Sécuriser l'environnement numérique : sécuriser les équipements, données et communications pour éviter les attaques et incidents.

Protéger les données personnelles et la vie privée : maîtriser ses traces et

gérer ses données personnelles pour protéger sa vie privée et celle d'autrui.

Protéger la santé, le bien-être et l'environnement : prévenir et limiter les risques sur sa santé, son bien-être et l'environnement.

Environnement numérique

Résoudre des problèmes techniques : garantir et rétablir le bon fonctionnement d'un système.

Construire un environnement numérique : installer, configurer, enrichir et personnaliser un système.

Création de contenu

Développer des documents textuels : produire des documents pour partager des idées, valoriser des travaux.

Développer des documents multimédia : produire du contenu (vidéo, musique, ...), enrichir un contenu textuel, créer une œuvre.

Adapter les documents à leur finalité : maîtriser les licences pour l'utilisation dans divers contextes ; adapter un document à l'usage envisagé.



Mairie de Plouézec

02 96 20 64 90

numerique@plouezec.bzh



Mairie de Plouézec

02 96 20 64 90

numerique@plouezec.bzh



Mairie de Plouézec

02 96 20 64 90

numerique@plouezec.bzh

